




TAMÔ

	Masques Chirurgicaux		Masques FFP
			
Types	II	IIR	FFP2
Référence	8025-ENF	8025	8031-T-22
Quantité	50	50	25
Tarif	4,90 €	4,90 €	15,00 €
Capacité de filtration	98 % des bactéries	98 % des bactéries et protège des éclaboussures	Entre 94 % et 98 % des aérosols
Fonction	<ul style="list-style-type: none"> • Destiné à éviter la projection des gouttelettes émises par le porteur du masque. 	<ul style="list-style-type: none"> • Destiné à éviter la projection des gouttelettes émises par le porteur du masque. • Protège contre les projections de gouttelettes émises par les autres personnes 	<ul style="list-style-type: none"> • Protège le porteur contre l'inhalation de gouttelettes et de particules en suspension. • Filtre l'air expiré et inspiré
Durée d'utilisation	Toutes les 4 heures		Toutes les 8 heures
Remarque sur l'utilisation	<p><u>Le masque doit être changé s'il devient :</u></p> <ul style="list-style-type: none"> • humide • souillé • endommagé 		
Pour qui ?	<ul style="list-style-type: none"> • Pour les enfants de moins de 6 ans présentant des symptômes 	<ul style="list-style-type: none"> • Pour les adultes présentant des symptômes • Pour les professionnels en contact fréquent avec le public 	<ul style="list-style-type: none"> • Pour le personnel de santé, les agents du service public, les patients atteints du Covid-19 et leur entourage proche
Norme de marquage	<ul style="list-style-type: none"> • Marquage CE • Norme EN 14683:2019 		<ul style="list-style-type: none"> • Marquage CE • Norme EN 149:2001 + A1:2009
EPI	Non		Oui
Comment le porter ?	<p>Le masque doit être adapté à la morphologie du visage. Un masque FFP mal ajusté ne protège pas plus d'un masque chirurgical.</p> <ul style="list-style-type: none"> • Se laver les mains • Placer le masque sur le visage • Pincer la barrette nasale pour l'ajuster au nez • Abaisser le bas du masque sous le menton • Ne plus toucher une fois bien ajusté au visage 		
Comment le retirer ?	<ul style="list-style-type: none"> • Retirer le masque en saisissant les lanières ou les élastiques sans toucher la partie avant du masque • Jeter le masque • Se laver les mains à l'eau et au savon ou utiliser un gel hydroalcolique 		
Que faire après son utilisation ?	<p><u>Les masques doivent être jetés après leur utilisation :</u></p> <ul style="list-style-type: none"> • dans une poubelle munie d'un sac plastique, de préférence avec couvercle • en filière DASRI pour les établissements médicaux 		